

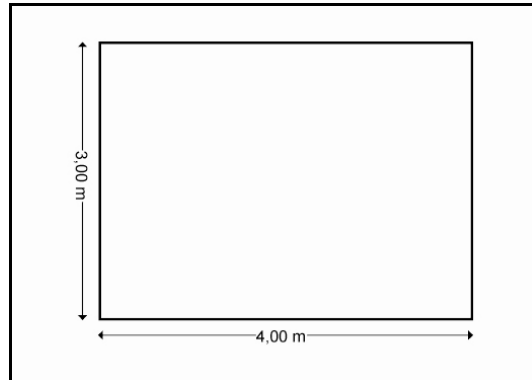
PIT
HARTLING
ZAUBERKUNST

Technikplan / Bühnenanweisungen

(Vier Seiten plus Deckblatt)

I) Spielfläche

Benötigt wird eine von allen Gästen möglichst frontal einsehbare, freie Spielfläche.
(Vollständig frei von Musikinstrumenten, Aufbauten, Rednerpult, Deko-Objekten, o.ä.)
Der minimale Platzbedarf ist 2,5 m x 3 m. Optimale Größe ist 3 m x 4 m oder mehr.



II) Podest/Erhöhung

Für optimale Sicht ist die gesamte Spielfläche min. 20cm (besser: 30cm) erhöht.




III) Ggf. Mittelstufe

Im Falle einer mehr als 40cm erhöhten Bühne wird eine Bühnentreppe benötigt.
(Diese soll nach Möglichkeit bitte *mittig* montiert sein - nicht seitlich).



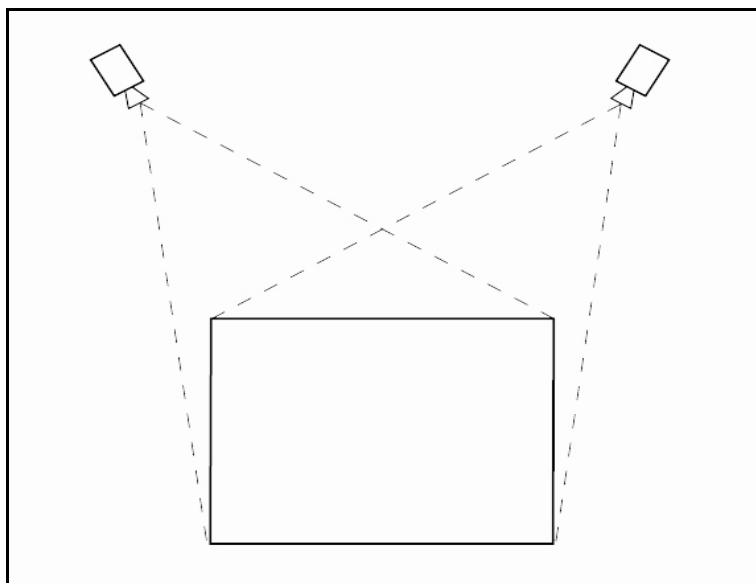
IV) Scheinwerfer

Minimum: Zwei Bühnenscheinwerfer à 300 Watt, je auf eigenem Stativ. (Bitte keine Baustrahler, o.ä. Siehe Abbildungen). Für optimales Licht verfügen alle Scheinwerfer über hautfarbene Filterfolien und/oder sind dimmbar.



V) Ausleuchtung

Die gesamte Spielfläche muss gleichmäßig hell ausgeleuchtet sein. Minimum: Je ein Scheinwerfer 300 Watt auf Stativ von vorne rechts und vorne links. (Positionen, siehe Abbildung)




VI) PA / Tonanlage

Benötigt wird eine der Größe des Raumes und der Zuschauerzahl angemessene Tonanlage mit Mischpult und Lautsprecherboxen, sachgemäß aufgebaut und betriebsbereit. (Achtung: Festinstallierte ELA Durchsagesysteme, eingebaute Deckenlautsprecher o.ä. genügen in keinem Fall).

VII) Head-Set

Benötigt wird ein gutes, funktionsbereites Head-Set mit sachgemäß eingerichteter Funkstrecke (Sender und Empfänger vorzugsweise Sennheiser). Das Kopfteil sollte nach Möglichkeit schlank und unauffällig sein (bitte kein „Tennisball“-Popschutz).



VIII) Handmikrofon

Benötigt wird ein Handsender (Funk-Handmikrofon) mit Mute-Schalter (!).



IX) Miniklinke-Anschluss

Zum Anschließen eines vom Künstler mitgebrachten iPods (für Musikeinspieler) wird eine Mini-Klinke Verbindung zur Anlage benötigt.



Bei Fragen oder Problemen bitte unverzüglich melden unter: 0171 – 198 198 2.

Herzlichen Dank für Ihre Unterstützung.
Auf gute Zusammenarbeit und eine gelungene Show!